

强制：遵守安全和清洁的要求 ⓘ.

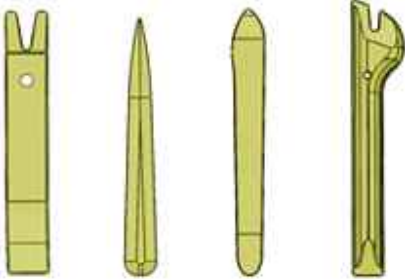
强制：应用气囊安全规程 ⓘ.

强制：应用中控气囊系统停用规程 ⓘ.

警告：在断开接头之前，先打开接头锁止装置. 连接时，检查线束的布线和固定情况.

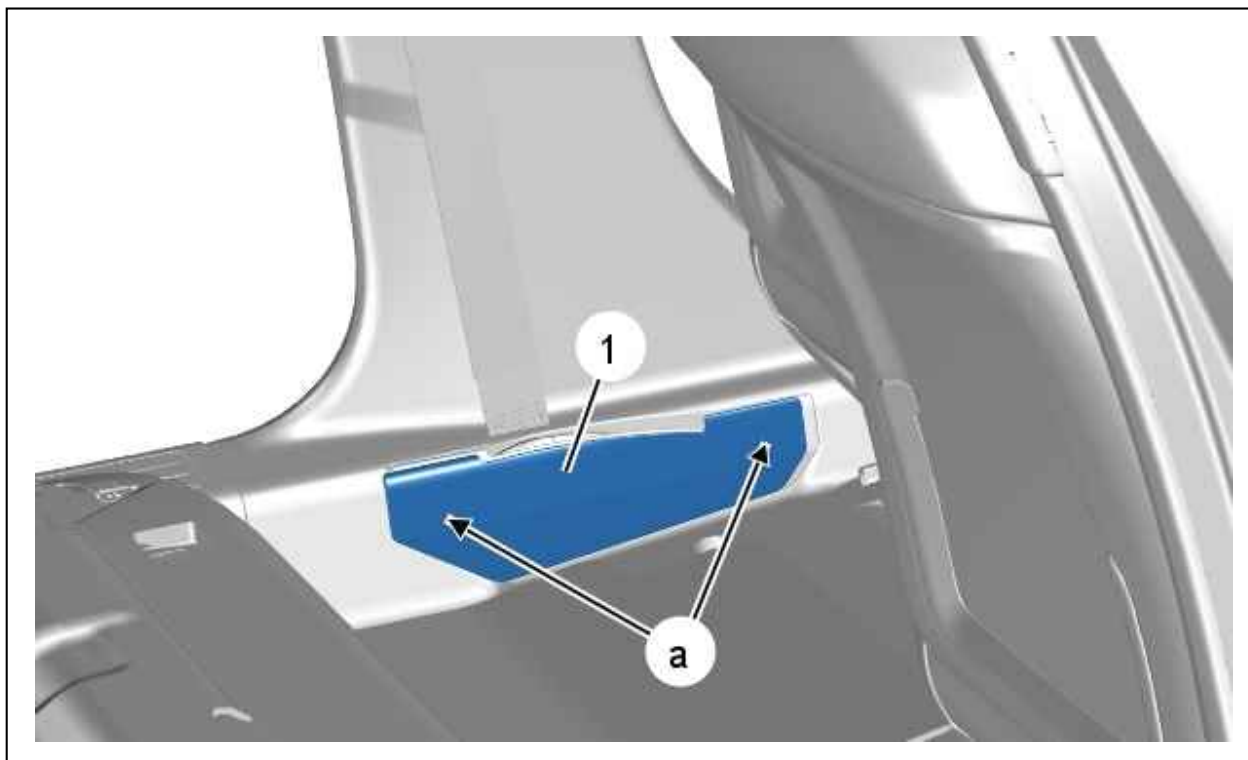
警告：断开接头时，不能挤压线束或者接头.

1. 工具

工具	参考	名称
<div><div>[1350-ZZ]</div><div>图：E5AG02MT</div></div>	[1350-ZZ]	拆卸工具

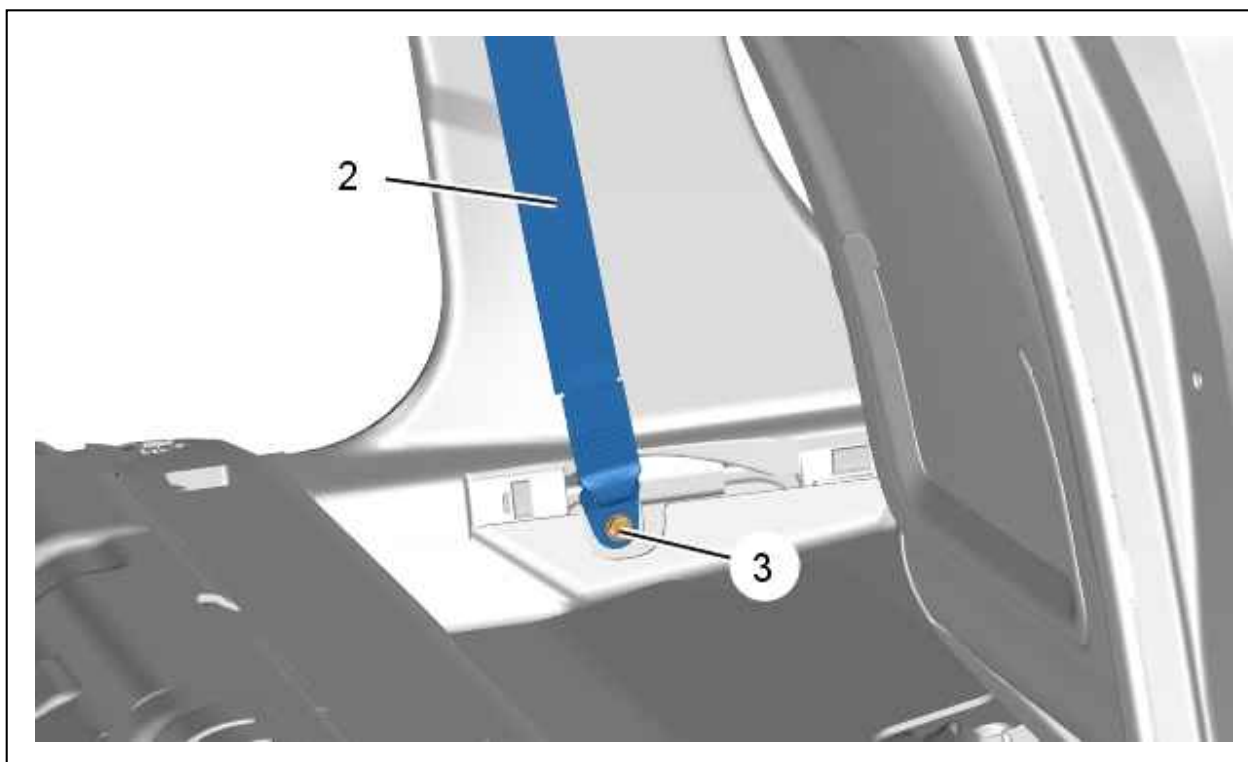
2. 拆卸

- 应该进行下列操作：
- 将前排座椅向前移到底
 - 断开蓄电池 ⓘ



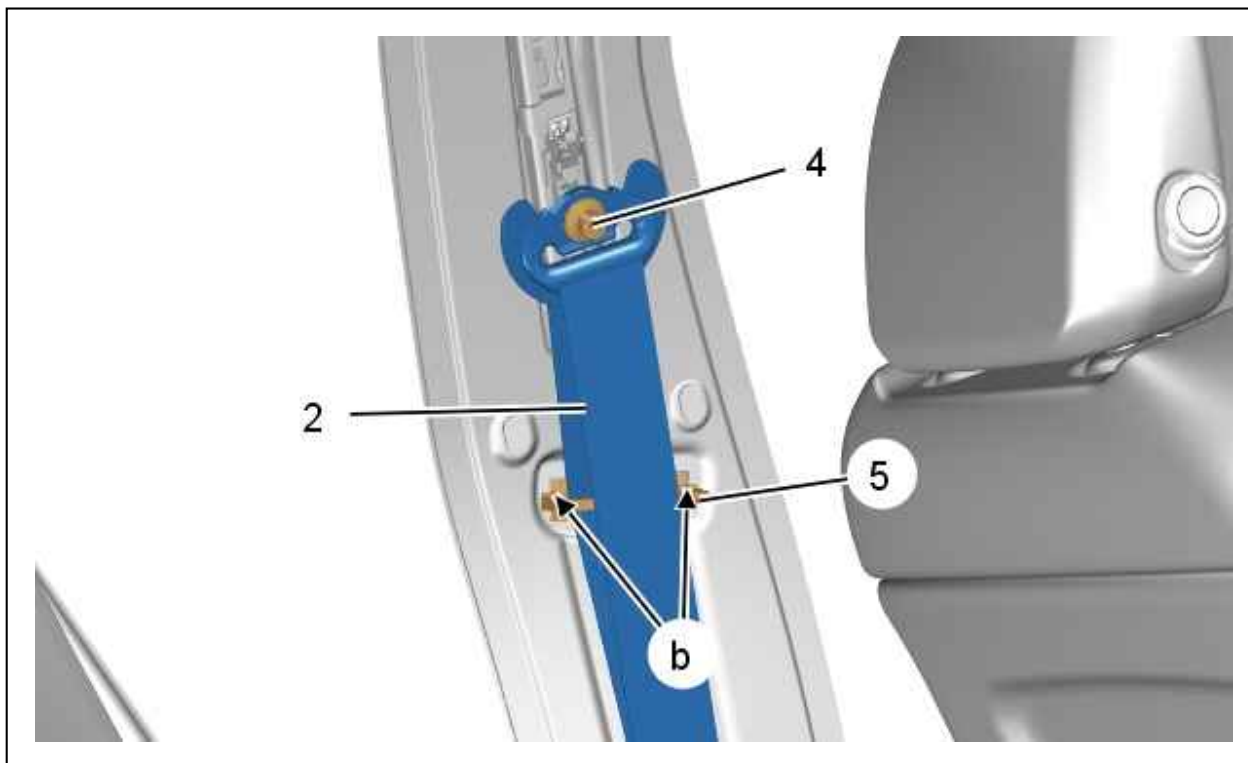
图：C5JG007D

松开饰件 (1) (在"a"处) ; 使用工具 [1350-ZZ].
拆下饰件(1).



图：C5JG008D

拆下螺钉 (3).
拆下座椅安全带 (2).



图：C5JG009D

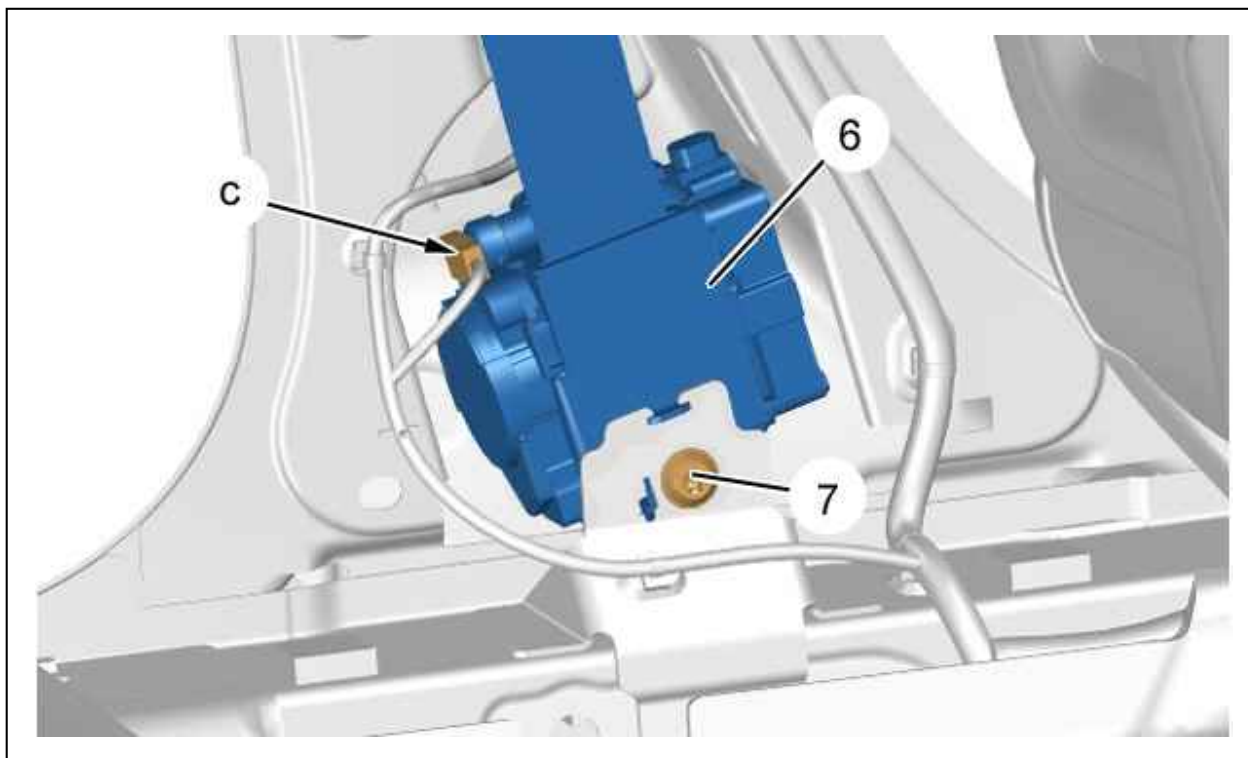
拆下：

- **B 柱上装饰件** ⓘ
- **B 柱下方装饰件** ⓘ
- 螺钉 (4)

松开导向装置(5) (在"b"处)；使用工具 [1350-ZZ].

拆下导向装置(5).

拆下座椅安全带 (2).



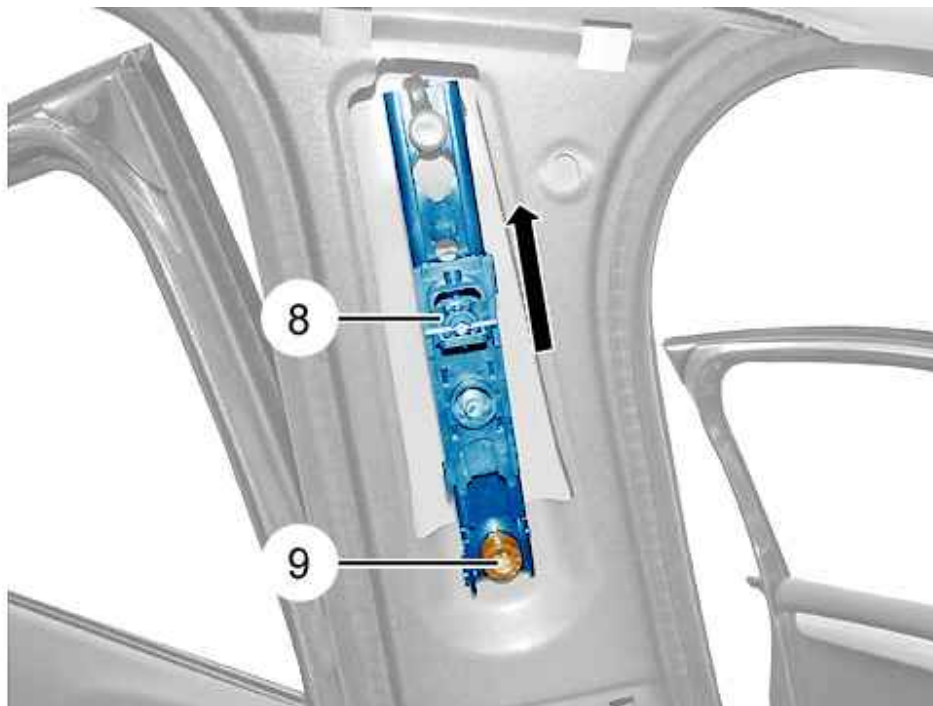
图：C5JG00AD

强制：当拆卸惯性卷筒时，首先断开供电连接器。

断开连接器 (在"c"处).
拆下螺钉 (7).
拆下座椅安全带卷轴(6).

强制： 适用烟火部件的销毁程序 ⓘ .

强制： 在触发安全气囊和安全带后，应用更换气囊起爆组件的程序 ⓘ .



图：C5JG01E6D

拆下螺钉 (9).
松脱导向装置 (8) (沿箭头方向).
拆下：

- 导向装置 (8)
- 安全带带扣 ⓘ

3. 安装

按拆卸操作相反的顺序进行.
拧紧：螺钉 (3), (4), (7), (9) 至 2,5 daNm.
重新连接蓄电池.

强制： 实施中控气囊系统启用规程 ⓘ .

打开点火装置 (发动机未运行).
检查仪表板中安全气囊报警灯的运行.


备注： 报警灯点亮 6 至 8 秒后熄灭.

如果报警灯未熄灭，执行故障诊断.
检查设备的操作.

拆卸-安装：后座安全带

强制：遵守安全和清洁建议 ⓘ .

1. 工具

工具	参考	名称
<div><p>[1350-ZZ]</p></div> <p>图：E5AG02MT</p>	[1350-ZZ]	拆卸工具


2. 拆卸

断开 蓄电池 ⓘ .

拆卸：

- 后搁物板 ⓘ
- 后门门槛饰件 ⓘ (左侧和右侧)

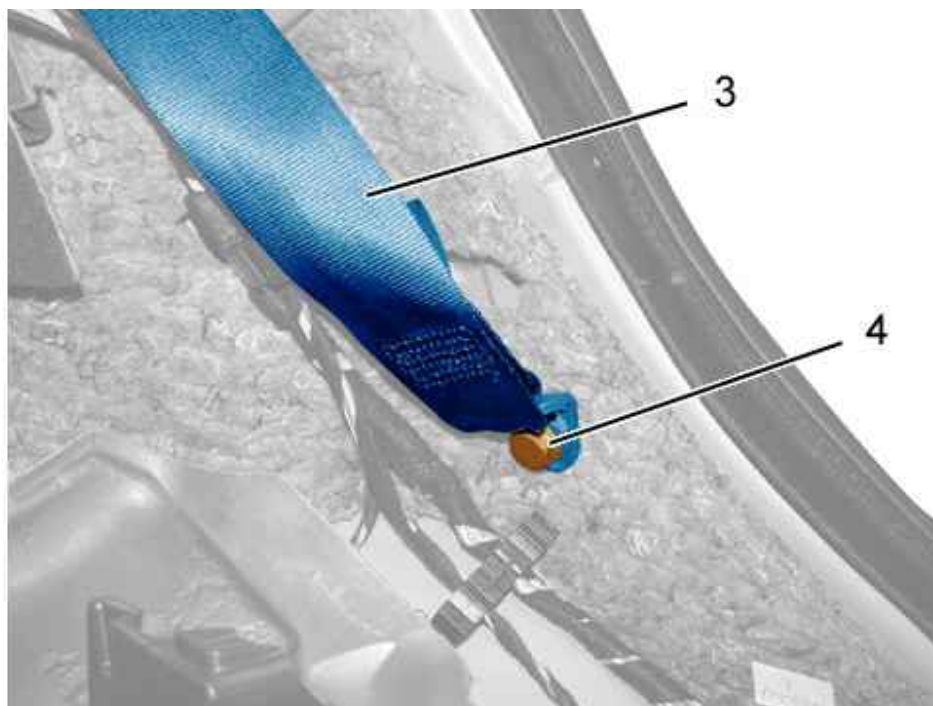
2.1. 后座安全带 (左侧和右侧)



图：C5JG0NWD

拆下螺栓(1).

从安装槽上拆下卷筒 (2) (如 "b" 所示) (在"a"处).

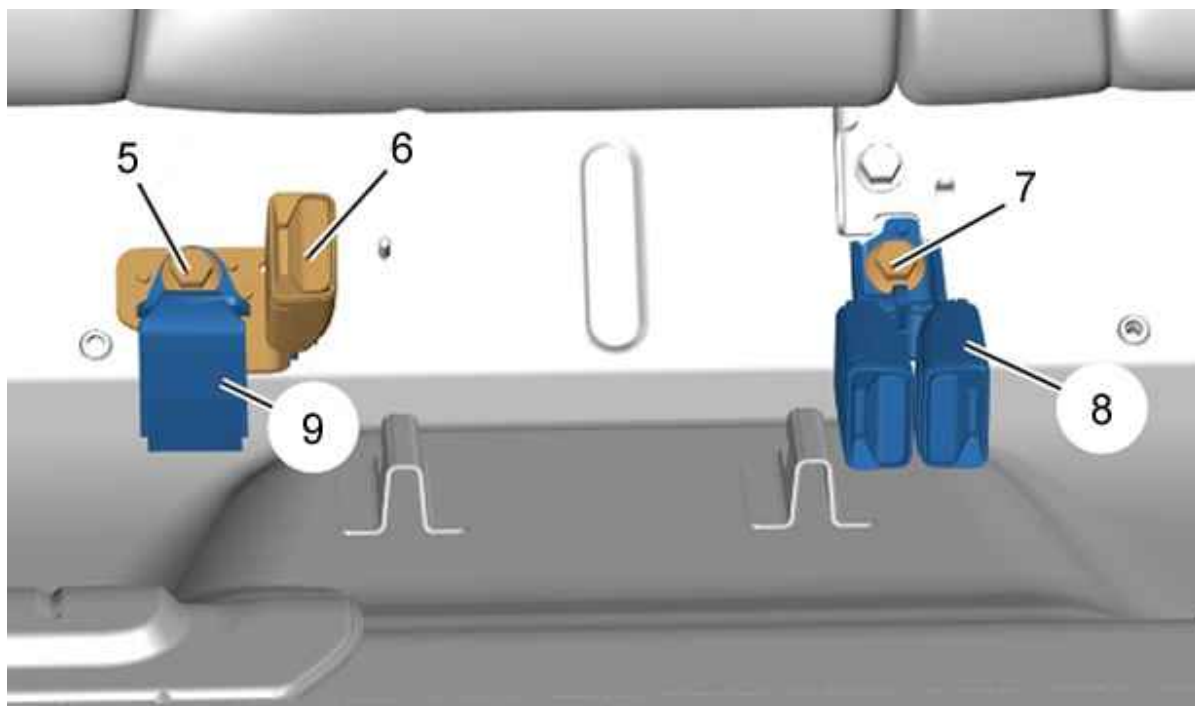


图：C5JG0NZD

拆卸：

- 固定螺栓(4)
- 安全带(3)

2.2. 扣带



图：C5JG0TWD

拆卸：

- 固定螺栓(5)
- 后座安全带 (9) (中间)
- 座椅安全带带扣(6)
- 固定螺栓(7)
- 座椅安全带锁扣(8)

2.3. 后座安全带 (中间)

拆下后排中间座椅安全带惯性卷筒 ⓘ (2/3).

3. 安装

按照拆卸相反的顺序操作.

拧紧：

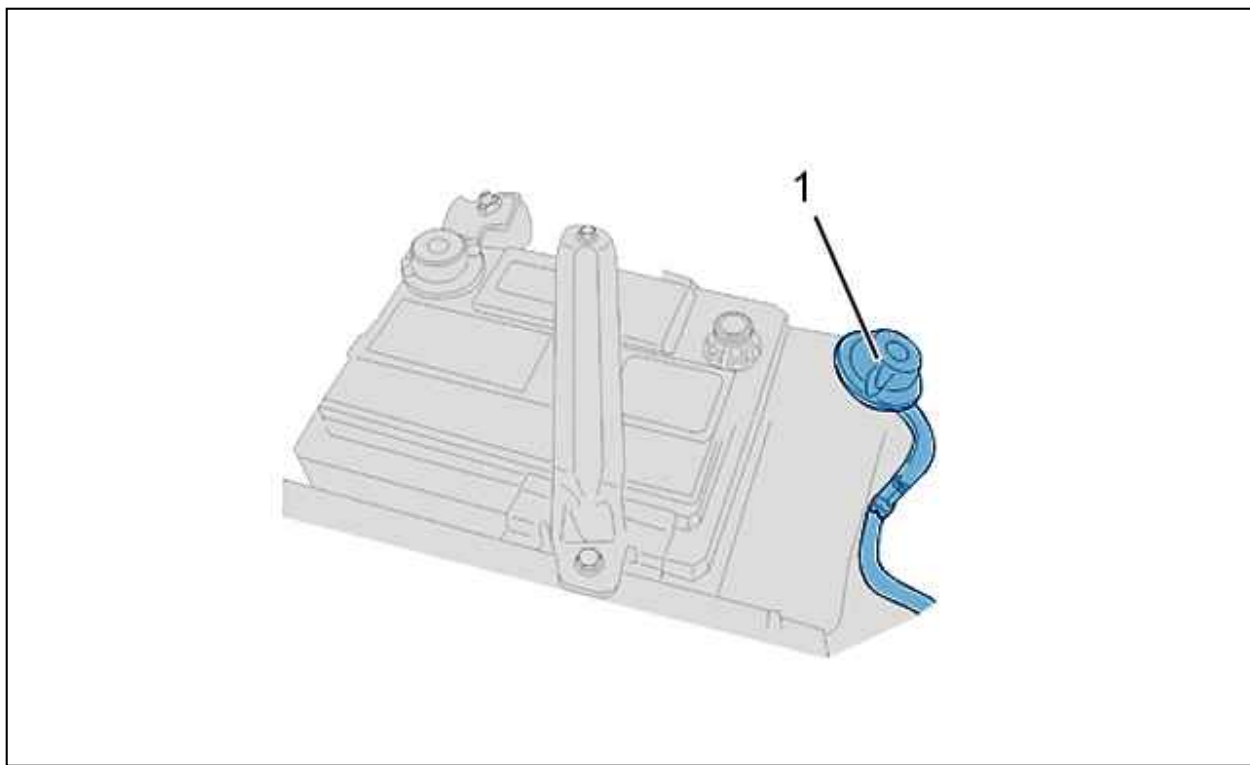
- 螺栓(5)(7)拧紧至2,5 da.Nm.
- 螺栓 (1), (4) 至 2,5 daNm

连接蓄电池.

检查所有设备工作正常.

关闭/启用：中央安全气囊和安全带系统

1. 关闭



图：D1AP03CD

断开蓄电池负极电线 (1).
保护电线和负极端子避免任何的接触.

警告：至少等待 5 分钟再进行操作（给安全气囊的 ECU 电源放电）.

警告：ECU 和 ECU 接头一定不能拆下，在任何情况下接头都得连接.

断开安全气囊 ECU 接头.

2. 启用

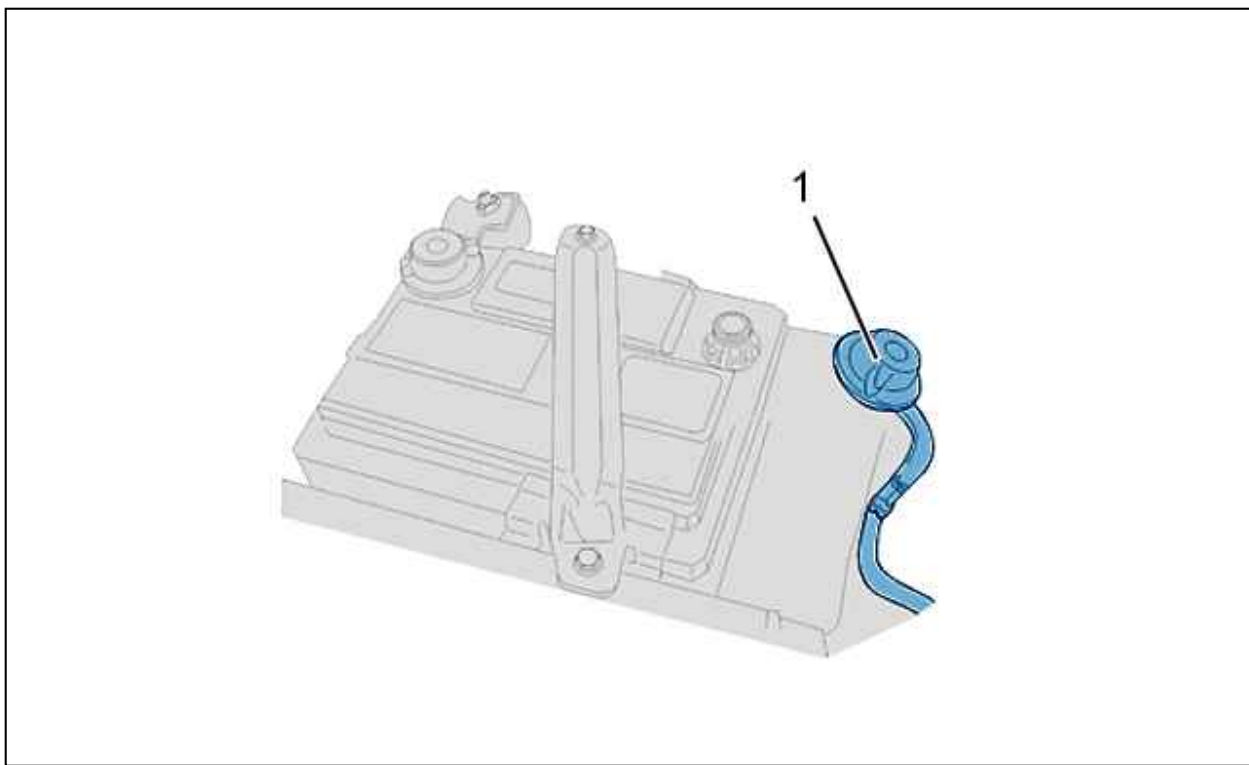
强制：物和人都必须避开安全气囊和爆燃式安全带区域.

点火装置关闭：连接安全气囊 ECU 接头.
连接蓄电池负极电线.
在驾驶员侧，把门打开，点火，保持转向盘模块启用区域的清洁.
通过查看安全气囊故障 LED 灯，判断系统是否正常工作.

备注：如果蓄电池断开后，需要对某些电子控制系统（电喷系统、倒车雷达系统等）进行初始化设置；执行相应的初始化设置操作程序.

关闭/启用：起爆装置 (技术说明)

1. 关闭



图：D1AP03CD

断开蓄电池负极电线 (1).
保护电线和负极端子避免任何的接触.

警告：至少等待 5 分钟再进行操作（给安全气囊的 ECU 电源放电）.

警告：ECU 和 ECU 接头一定不能拆下，在任何情况下接头都得连接.

断开安全气囊 ECU 接头.

2. 启用

强制：物和人必须避开安全气囊和爆燃式安全带区域.

点火装置关闭：连接安全气囊 ECU 接头.
连接蓄电池负极电线.
在驾驶员侧，把门打开，点火，保持转向盘模块启用区域的清洁.
通过查看安全气囊故障 LED 灯，判断系统是否正常工作.

备注：如果蓄电池断开后，需要对某些电子控制系统（电喷系统、倒车雷达系统等）进行初始化设置；执行相应的初始化设置操作程序.